

CONSUMIBLES DE ANTORCHA TIG (WT)

PORTA-TUNGSTENOS

PART. N°	DESCRIPCIÓN	BOCA
WT 10N22	PORTA-TUNGSTENO 10N22 - 1,0 MM	1.0 MM
WT 10N23	PORTA-TUNGSTENO 10N23 - 1,6 MM	1.6 MM
WT 10N23M	PORTA-TUNGSTENO 10N23M - 2,0 MM	2.0 MM
WT 10N24	PORTA-TUNGSTENO 10N24 - 2,4 MM	2.4 MM
WT 10N25	PORTA-TUNGSTENO 10N25 - 3,2 MM	3.2 MM
WT 54N20	PORTA-TUNGSTENO 54N20 - 4,0 MM	4.0 MM




PORTA-TUNGSTENOS

PART. N°	DESCRIPCIÓN	BOCA
WT 13N21	PORTA-TUNGSTENO 13N21 - 1.0MM	1.0 MM
WT 13N22	PORTA-TUNGSTENO 13N22 - 1.6MM	1.6 MM
WT 13N22M	PORTA-TUNGSTENO 13N22M - 2.0MM	2.0 MM
WT 13N23	PORTA-TUNGSTENO 13N23 - 2.4MM	2.4 MM
WT 13N24	PORTA-TUNGSTENO 13N24 - 3.2MM	3.2 MM




DIFUSORES WT

PART. N°	DESCRIPCIÓN	BOCA
WT 10N28	DIFUSOR 10N28 - 3.2MM	3.2 MM
WT 10N30	DIFUSOR 10N30 - 1.0MM	1.0 MM
WT 10N31	DIFUSOR 10N31 - 1.6MM	1.6 MM
WT 10N31M	DIFUSOR 10N31M - 2.0MM	2.0 MM
WT 10N32	DIFUSOR 10N32 - 2.4MM	2.4 MM
WT 406488	DIFUSOR 406488 - 4.0MM	4.0 MM




DIFUSORES WT

PART. N°	DESCRIPCIÓN	BOCA
WT 13N29	DIFUSOR 13N29 - 3.2MM	3.2 MM



GAS LENS WT


PART. N°	DESCRIPCIÓN	BOCA
WT 45V25	GAS LENS 45V25 - 1.6MM	1.6 MM
WT 45V25M	GAS LENS 45V25M - 2.0MM	2.0 MM
WT 45V26	GAS LENS 45V26 - 2.4MM	2.4 MM
WT 45V27	GAS LENS 45V27 - 3.2MM	3.2 MM
WT 45V28	GAS LENS 45V28 - 4.0MM	4.0 MM



CONSUMIBLES DE ANTORCHA TIG (WT)

GAS LENS WT

PART. N°	DESCRIPCIÓN	BOCA
WT 45V43	GAS LENS 45V43 - 1.6MM	1.6 MM
WT 45V43M	GAS LENS 45V43M - 2.0MM	2.0 MM
WT 45V44	GAS LENS 45V44 - 2.4MM	2.4 MM



TOBERAS CERÁMICAS WT

PART. N°	DESCRIPCIÓN	BOCA	NÚMERO
WT 10N44	TOBERA CERÁMICA 10N44 N°12 - 19MM	19 MM	12
WT 10N45	TOBERA CERÁMICA 10N45 N°10 - 16MM	16 MM	10
WT 10N46	TOBERA CERÁMICA 10N46 N°8 - 12.5MM	12.5 MM	8
WT 10N47	TOBERA CERÁMICA 10N47 N°17 - 11MM	11 MM	7
WT 10N48	TOBERA CERÁMICA 10N48 N°6 - 10MM	10 MM	6
WT 10N49	TOBERA CERÁMICA 10N49 N°5 - 8MM	8 MM	5
WT 10N50	TOBERA CERÁMICA 10N50 N°4 - 6MM	6 MM	4



TOBERAS CERÁMICAS WT

PART. N°	DESCRIPCIÓN	BOCA	NÚMERO
WT 13N08	TOBERA CERÁMICA 13N08 N°4 - 6MM	6 MM	4
WT 13N09	TOBERA CERÁMICA 13N09 N°5 - 8MM	8 MM	5
WT 13N10	TOBERA CERÁMICA 13N10 N°6 - 10MM	10 MM	6
WT 13N11	TOBERA CERÁMICA 13N11 N°7 - 11MM	11 MM	7
WT 13N12	TOBERA CERÁMICA 13N12 N°8 - 12.5MM	12.5 MM	8
WT 13N13	TOBERA CERÁMICA 13N13 N°10 - 16MM	16 MM	10



TOBERAS CERÁMICAS WT

PART. N°	DESCRIPCIÓN	BOCA	NÚMERO
WT 10N47L	TOBERA CERÁMICA 10N47L N°7L -11MM	11 MM	7L
WT 10N48L	TOBERA CERÁMICA 10N48L N°6L - 10MM	10 MM	6L
WT 10N49L	TOBERA CERÁMICA 10N49L N°5L - 8MM	8 MM	5L



TOBERAS GAS LENS WT

PART. N°	DESCRIPCIÓN	BOCA	NÚMERO
WT 53N58	TOBERA GAS LENS 53N58 N°4 - 6MM	6 MM	4
WT 53N59	TOBERA GAS LENS 53N59 N°5 - 8MM	8 MM	5
WT 53N60	TOBERA GAS LENS 53N60 N°6 - 10MM	10 MM	6
WT 53N61	TOBERA GAS LENS 53N61 N°7 - 11MM	11 MM	7
WT 53N61S	TOBERA GAS LENS 53N61S N°8 - 12.5MM	12.5 MM	8



CONSUMIBLES DE ANTORCHA TIG (WT)

TOBERAS GAS LENS WT

PART. N°	DESCRIPCIÓN	BOCA	NÚMERO
WT 54N14	TOBERA GAS LENS 54N14 N°8 12,5MM	12.5 MM	8
WT 54N15	TOBERA GAS LENS 54N15 N°7 - 11MM	11 MM	7
WT 54N16	TOBERA GAS LENS 54N16 N°6 - 10MM	10 MM	6
WT 54N17	TOBERA GAS LENS 54N17 N°5 - 8MM	8 MM	5
WT 54N18	TOBERA GAS LENS 54N18 N°4 - 6MM	6 MM	4
WT 54N19	TOBERA GAS LENS 54N19 N°11 - 17MM	17 MM	11

